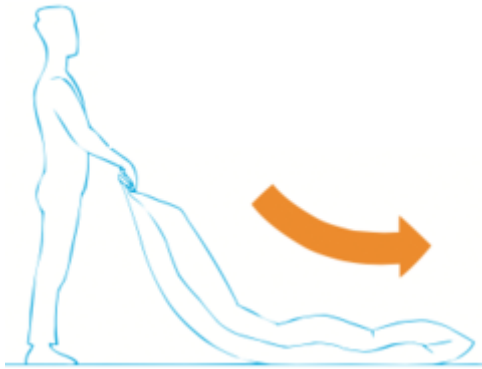


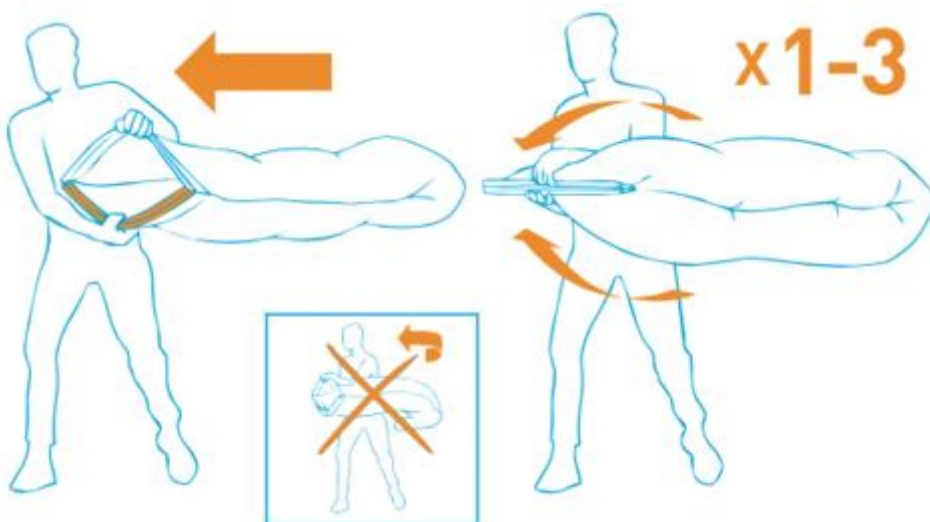
LAZY BAG – PUMPA NÉLKÜLI FELFÚJHATÓ MATRAC

Használati utasítás



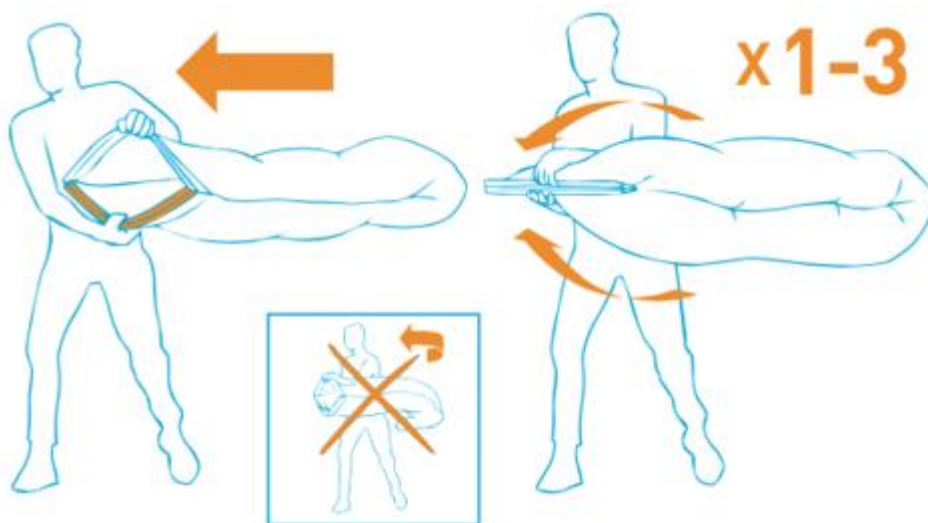
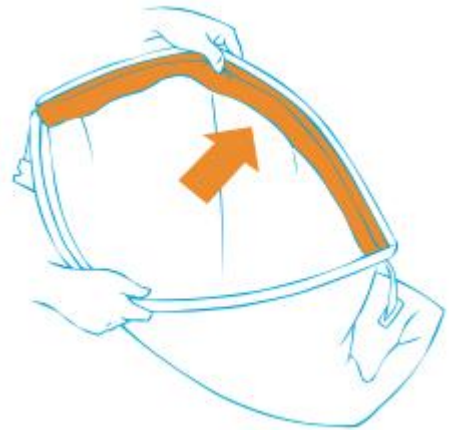
1. Kicsomagolás után, a fekete végénél fogva (ahol a kamrák nyitására és zárására szolgáló két rugalmas sín található) teljesen hengerítse ki maga előtt a LazyBag-et. A LazyBag ne legyen elcsavarodva, hanem álljon egyenesen.

2. A LazyBag két kamráját levegővel kell megtölteni. Nyissa ki teljesen az egyik oldalt, és a hüvelykujjával tartsa zárva a másikat.



3. Ezután gyors mozdulatokkal húzza meg maga előtt a levegőben lóbálva a LazyBag-et. Ismétlje meg háromszor, majd zárja le a megtöltött kamrát. Felfújás közben ne csavarja el a LazyBag-et.

4. A másik kamra feltöltéséhez nyissa ki a kamrát, ügyelve arra, hogy a már feltöltött első kamrát zárva tartja a hüvelykujjával.



5. Ismétlje meg a 3. lépést. Felfújás közben tartsa a LazyBaget a lehető legegységesebben. Körkörös mozdulatokkal a LazyBag nem fújható fel megfelelően. Mozgassa inkább vízszintesen és egyenletesen a levegőben.

6. Ha már elegendő levegő került a LazyBag-be, az ábra szerint tekerje fel a végét a kívánt keménység eléréséig.





7. Nincs más hátra, mint egyetlen pattintással bezárni, és...

8. Kész is van!